

Instrutivo para assinatura dos Termos de
Adesão Projeto Saúde em Casa –
Agentes Conectados de Saúde

Resolução vigente:

Resolução CIB SUS/MG nº 4.030, de 19
de novembro de 2013.

Objetivo:

O objetivo deste manual é orientar os Gestores municipais quanto ao preenchimento e assinatura dos Termos de Adesão do Projeto Agentes Conectados de Saúde (ACS).

Para adesão ao Projeto ACS, os municípios contemplados deverão preencher e assinar o Termo de Pré-Adesão e o Termo de Adesão. Esse instrutivo exhibe os objetivos de cada termo e o passo a passo para assinar os documentos.

Acessando o GEICOM

1º passo:

Abra o Internet Explorer 8.0 ou superior.
Digite **geicom.saude.mg.gov.br** na barra de endereços e pressione *Enter*.



Figura 1 – Barra de endereços do Internet Explorer

Validando o token

2º passo:

Na tela de acesso ao GEICOM, clique em *Entrar no sistema*.



Figura 2 – Tela de acesso ao sistema

Validando o token

2º passo:

Na tela de validação do token, identifique se o nome que aparece na tela (1) é o seu (que deve ser o mesmo nome do responsável pelo token). Caso afirmativo, clique em *Validar eToken* (2).

Caso a opção 1 não apareça, apenas clique em Validar eToken (2).



GEICOM Gerenciador de Indicadores, Compromissos e Metas

Acesso ao sistema

Insira o eToken na porta USB do seu computador, em seguida clique no botão abaixo:
Existem vários certificados instalados. Por favor selecione um:

JARDEL (1)

Validar eToken (2)

O GEICOM é acessado somente via Token de certificação digital do tipo A3 emitido pela Prodemge.

- Se você não possui o Token, clique aqui para solicitar um.
- Se você já possui o Token e não está instalado, clique aqui para iniciar o processo de instalação.
- Se você já possui o Token instalado e não tem acesso ao sistema, entre em contato com o administrador do GEICOM

SUS Sistema Único de Saúde

GOVERNO DE MINAS

SAÚDE

Figura 3 – Tela de validação do token

Validando o token

2º passo:

Uma caixa de diálogo será aberta. No espaço em branco, digite o PIN (senha) referente ao *token* e clique em OK.




Figura 4 – Introduzir PIN

Validando o token

2º passo:

Caso o PIN esteja correto, a seguinte tela irá aparecer. Basta prosseguir.

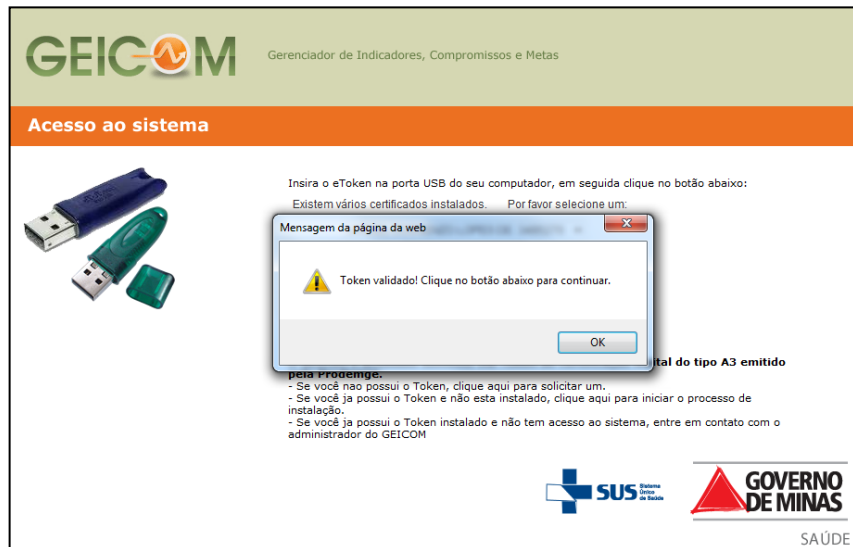


Figura 5 – Token validado

Caso o PIN esteja incorreto, você deverá introduzi-lo novamente.

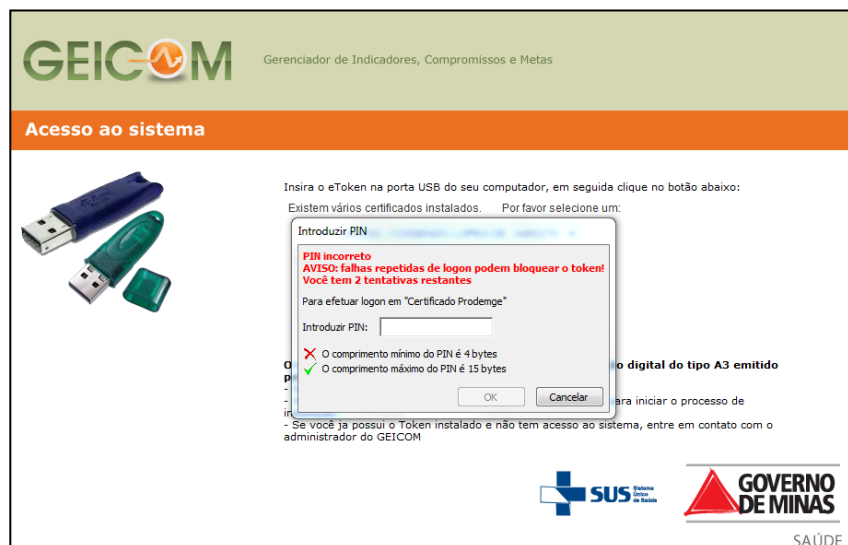



Figura 6 – PIN incorreto

Atualizando os dados

3º passo:

Caso os seus dados pessoais não apareçam ou estejam desatualizados (campo 1), altere as informações e confirme os dados (2). Caso eles já tenham sido informados e não houve alterações, basta confirmar os dados.



The screenshot displays the GEICOM (Gerenciador de Indicadores, Compromissos e Metas) interface. At the top, the logo 'GEICOM' is shown next to the text 'Gerenciador de Indicadores, Compromissos e Metas'. Below this is a header 'Acesso ao sistema'. On the left, there is an image of two USB drives. The main content area shows the user 'JARDEL' with their CPF field empty. A form titled 'Confirme os dados abaixo' contains the following fields: 'Email' (geicom@saude.mg.gov.br), 'Celular' (empty), 'Telefone' (empty), 'MASP' (empty), and 'Cargo' (ADMINISTRADOR). A blue circle with the number '1' highlights the form fields. A red circle with the number '2' highlights the 'Confirmar dados' button. At the bottom right, there are logos for 'SUS Sistema Único de Saúde' and 'GOVERNO DE MINAS SAÚDE'.

Figura 7 – Confirmar dados

Selecionando o perfil

4º passo:

Selecione o seu perfil no sistema e clique em *Acessar o sistema*. Este passo será visualizado apenas por alguns beneficiários. Caso não visualize esta tela, siga para o passo seguinte



Figura 8 – Selecionando o perfil

Menu

5º passo:

O usuário será direcionado para o menu principal do sistema GEICOM.

Para acessar o Termo de Adesão, realize os seguintes passos:

No menu superior clique em **Documento Dinâmico** (1) e, em seguida, selecione o submenu **Documento Dinâmico** (2).

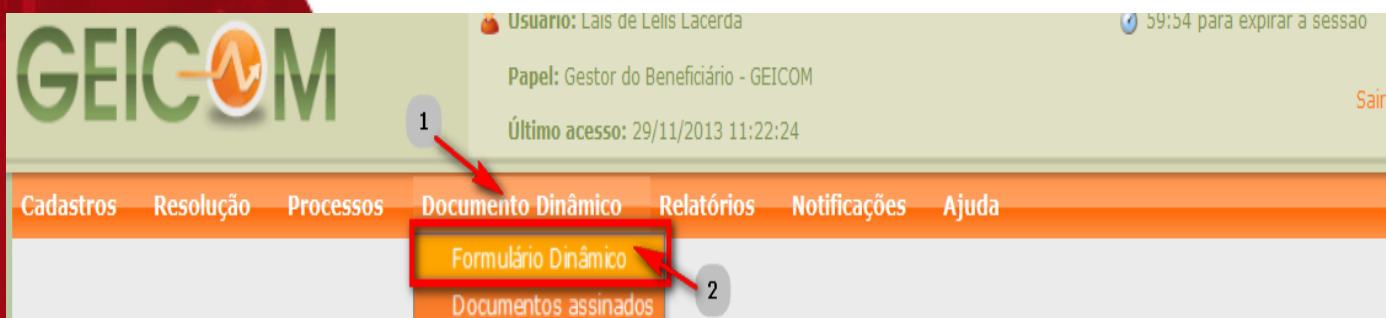


Figura 9 – Acessando Documento Dinâmico

Termo de Pré-Adesão ao Projeto Agentes Conectados de Saúde

Este Pré-Termo é o termo que antecede o Termo de Adesão, sendo necessário para validar o quantitativo de ACS's e informar sobre a utilização de sistemas de gestão das informações da Atenção Básica.

Buscando o Termo

4º passo:

Nesta tela serão exibidos os registros disponíveis para preenchimento. O usuário deverá selecionar o Termo de Pré-Adesão ao Projeto – Agentes Conectados de Saúde (3).

The screenshot shows a web application interface with a navigation menu at the top containing: Cadastros, Resolução, Processos, Documento Dinâmico, Relatórios, Notificações, and Ajuda. Below the menu, a breadcrumb trail indicates the current location: "Você está em: Seleção do Documento Dinâmico". A field labeled "Beneficiário: GEICOM" is visible. A grey instruction box contains a circled number "3" and the text "Selecione um dos documentos dinâmicos abaixo, para acessar o formulário.". Below this is a table with columns: Documento Dinâmico, Descrição, Programa, and Status. The first row of the table is highlighted with a red border and contains the following data:

Documento Dinâmico	Descrição	Programa	Status
PRÉ-ADESÃO AO PROJETO - AGENTE CONECTADO DE SAÚDE	Termo de Pré-adesão ao Projeto Saúde em Casa - Agentes Conectados de Saúde para a distribuição de dispositivos móveis aos Agentes Comunitários de Saúde (ACS) de acordo com as regras determinadas na Resolução CIB SUS/MG nº 4.030, de 19 de novembro de 2013	Saúde em Casa	ATIVO

Preenchendo o Termo

5º passo:

Nesta tela o usuário terá acesso a Resolução que institui o Projeto para a consulta do quantitativo de ACS's.

Na opção "Concorda com o quantitativo" (4), o usuário deverá concordar ou não com o disposto na resolução. Em caso de discordância deverá preencher o item (5) com justificativa, quantitativo real e e-mail de contato.

No item (6) o usuário deverá informar o sistema de informação da Atenção Básica que utiliza. Se selecionar "Outro Sistema já adquirido" discriminar no item (7) seu nome.

Cadastros Resolução Processos Documento Dinâmico Relatórios Notificações Ajuda

Você está em: Documento Dinâmico > Preencher Formulário

Beneficiário: GEICOM

[Voltar para a listagem](#)

Gestor,
Verifique se o nº de ACS do seu município em outubro/2013 está de acordo com a [Resolução 4030](#)

Concorda com quantitativo: * **4**

Caso discorde do número de ACS, justifique o motivo da divergência, informando o quantitativo correto, para análise da SES-MG.: **5**

Com relação ao Sistema de Informação da Atenção Básica:

Qual software seu município utiliza ou pretende utilizar: * **6**

Especifique o nome do sistema - Preencha somente se escolheu a opção 'Outro sistema': **7**

[Salvar parcialmente](#) [Prosseguir para assinatura](#)

Callout box: Clique na Resolução para acessa-la.

Assinando digitalmente

6º passo:

Nesta tela, você poderá visualizar o Termo de Pré-Adesão a ser assinado com todos os dados informados anteriormente. Confira todas as informações geradas no documento (8).

Caso tenha inserido alguma informação incorreta, acione o botão Voltar para o formulário (9), corrija o campo errado e Prossiga para assinatura novamente.

Após conferir os detalhes, clique que em **Assinar documento** (10).

Cadastros Resolução Processos Documento Dinâmico Relatórios Notificações Ajuda

Formulário salvo com sucesso!

Você está em: Documento Dinâmico > Assinar Documento

Beneficiário: GEICOM

Voltar para o Formulário 9

Verifique as informações e assine o formulário.

8

TERMO DE PRÉ-ADESÃO AO PROJETO - AGENTE CONECTADO DE SAÚDE

A Secretaria Municipal de Saúde de BELO HORIZONTE neste Ato representado (a) pelo (a) seu (sua) Secretário (a) Municipal, portador da Carteira de Identidade nº e inscrito no CPF sob nº 08648308666 dispõe sobre sistema de Atenção Básica e quantitativo de ACS do município.

Em relação ao Sistema de Informação de gestão da Atenção Básica, o software que o município de BELO HORIZONTE utiliza ou pretende utilizar é o **e-SUS**.

Com relação ao quantitativo de agentes comunitários atuantes no município (em conformidade com o atesto mensal de outubro/2013), declaro **CONCORDAR** com o disposto no Anexo I da Resolução 4.030, de 19 de novembro de 2013, apresentando os seguintes esclarecimentos:

Declaro conhecer as regras discriminadas na Resolução CIB-SUS/MG Nº 4.030, de 19 de novembro de 2013, bem como que tenho ciência de que as informações estão sujeitas à auditoria e à sanções penais, cíveis e administrativas cabíveis, em caso de dados falsos e/ou inexatos.

Ao clicar no botão "Assinar Documento" você estará assinando digitalmente o documento acima.

Assinar documento

10

Figura – Assinar documento

Assinando digitalmente

7º passo:

O GEICOM irá solicitar novamente a senha do token. Após este procedimento, será exibida mensagem informando que o documento foi assinado com sucesso. Clique em **OK**.

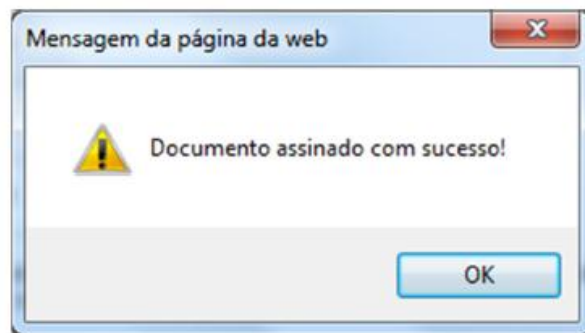


Figura Confirmação de assinatura

Uma mensagem será exibida informando que é necessário salvar o documento para que a aceitação dos termos seja efetuada. Clique em **OK**.

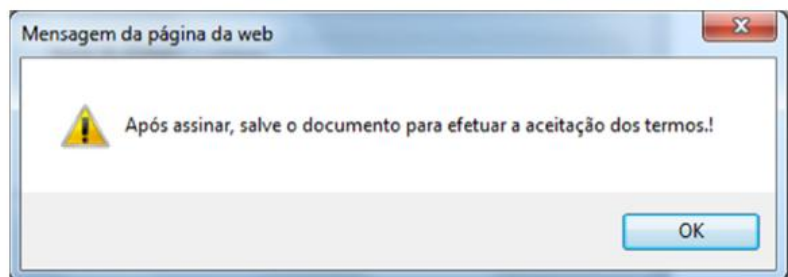


Figura – Prosseguir para o salvamento

Assinando digitalmente

8º passo:

Clique em **Salvar Documento**

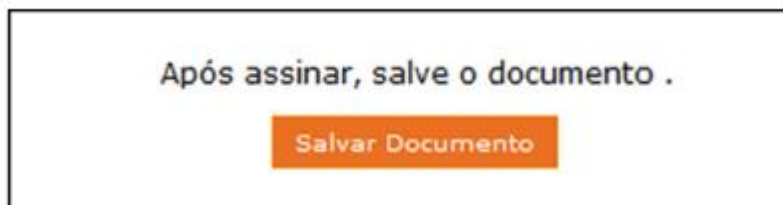


Figura – Salvamento do documento

Em seguida, ao final do documento, será exibida a assinatura do usuário.

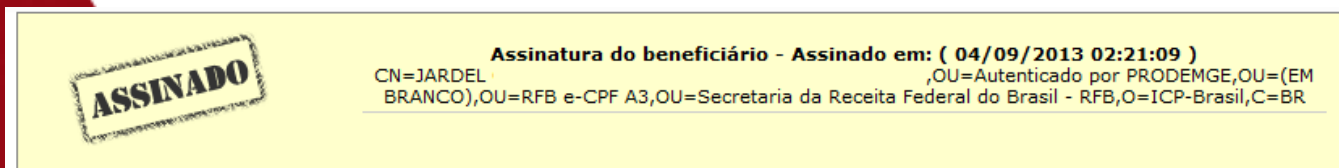


Figura – Assinatura digital

Após assinatura:

Se o município **concordou** com o quantitativo de ACS, este precisará aguardar até 24h para a liberação do Termo de Adesão. Após esse período, deverá acessar o GEICOM para preencher e assinar o termo. (continue lendo o instrutivo para saber como assinar o Termo de Adesão)

Se o município **discordou** do quantitativo de ACS, este deverá aguardar a apreciação das justificativas. A SES-MG entrará em contato com a resposta pelo e-mail informado.

Termo de Adesão ao Projeto Agentes Conectados de Saúde

Este Termo será o utilizado para a Adesão ao Projeto, sendo necessário o detalhamento das informações do ACS's que receberão os tablet's.

Buscando o Termo

1º passo:

Nesta tela serão exibidos os registros disponíveis para preenchimento. O usuário deverá selecionar o Termo de Adesão (3).

Cadastros Resolução Processos Documento Dinâmico Relatórios Notificações Ajuda

Você está em: Seleção do Documento Dinâmico

Beneficiário: GEICOM

Selecione um dos documentos dinâmicos abaixo, para acessar o formulário.

Documento Dinâmico	Descrição	Programa	Status
Prestação de Contas Final - Capelinha	Prestação de contas referente ao período de 01/01/2012 a 30/11/2013 para fins de rescisão do Termo de Compromisso nº 135/3194 devido à mudança de gestão do Hospital Municipal de Capelinha que passou a ser Fundação Hospitalar São Vicente de Paulo, conforme Resolução SES nº 3952, de 16 de outubro de 2013.	ProHosp	ATIVO
TERMO DE ADESÃO AO PROJETO - AGENTE CONECTADO DE SAÚDE	Termo de Adesão ao Projeto Saúde em Casa - Agentes Conectados de Saúde para a distribuição de dispositivos móveis aos Agentes Comunitários de Saúde (ACS) de acordo com as regras determinadas na Deliberação CIB SUS/MG nº 1.657, de 19 de novembro de 2013.	Saúde em Casa	ATIVO

3

Preenchendo o Termo

2º passo:

Nesta tela o usuário deverá preencher as informações sobre os ACS (4). Lembrando do quantitativo de ACS previstos na Resolução 4.030.

Após preenchimento clique em Prosseguir para Assinatura (5).

Cadastros Resolução Processos Documento Dinâmico Relatórios Notificações Ajuda

Você está em: Documento Dinâmico > Preencher Formulário

Beneficiário: GEICOM

[Voltar para a listagem](#)

Informações Gerais sobre o ACS e unidade de saúde de referência

Nome do gestor responsável pela Unidade de Saúde	Nome da UBS de referência do ACS	CNES da UBS de referência do ACS	Nome do ACS	CPF do ACS	E-mail do ACS	Telefone do ACS	
João	Andradas	25458	Maria	087.458.356-99	maria@gmail.com	(31) 9978-9898	X

[Adicionar item](#) [Salvar parcialmente](#) [Prosseguir para assinatura](#)

Assinando digitalmente

3º passo:

Nesta tela, você poderá visualizar o Termo a ser assinado com todos os dados informados anteriormente. Confira todas as informações geradas no documento (7).

Caso tenha inserido alguma informação incorreta, acione o botão Voltar para o formulário (8), corrija o campo errado e Prossiga para assinatura novamente.

Após conferir os detalhes, clique que em **Assinar documento** (9).

Cadastros Resolução Processos Documento Dinâmico Relatórios Notificações Ajuda

Formulário salvo com sucesso!

Você está em: Documento Dinâmico > Assinar Documento

Beneficiário: GEICOM

Voltar para o Formulário

Verifique as informações e assine o formulário.

TERMO DE ADESÃO AO PROJETO - AGENTE CONECTADO DE SAÚDE

A Secretaria Municipal de Saúde de _____ neste Ato representado (a) pelo (a) seu (sua) Secretário (a) Municipal, portador da Carteira de Identidade nº e inscrito no CPF sob nº 08648308666 atesta as informações dos Agentes Comunitários de Saúde de seu município.

Declaro estar ciente as regras discriminadas na Deliberação CIB-SUS/MG Nº 1.657, de 19 de novembro de 2013, bem como que tem ciência de que as informações estão sujeitas a auditoria e à sanções penais, cíveis e administrativas cabíveis, em caso de dados falsos e/ou inexatos.

Informo que o município de _____ receberá um quantitativo de 1 tablets, sendo estes equipamentos destinados aos 1 primeiros ACS informados na tabela abaixo.

INFORMAÇÕES DOS ACS

Nome do gestor responsável pela Unidade de Saúde	Nome da UBS de referência do ACS	CNES da UBS de referência do ACS	Nome do ACS	CPF do ACS	E-mail do ACS	Telefone do ACS
João	Andradas	25458	Maria	087.458.356-99	maria@gmail.com	(31) 9978-9898

Ao clicar no botão "Assinar Documento" você estará assinando digitalmente o documento acima.

Assinar documento

Assinando digitalmente

4º passo:

O GEICOM irá solicitar novamente a senha do token. Após este procedimento, será exibida mensagem informando que o documento foi assinado com sucesso. Clique em **OK**.

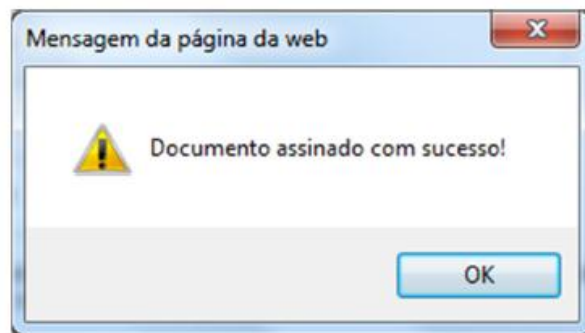


Figura Confirmação de assinatura

Uma mensagem será exibida informando que é necessário salvar o documento para que a aceitação dos termos seja efetuada. Clique em **OK**.

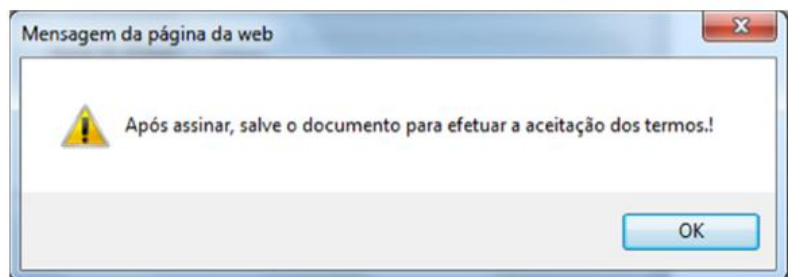


Figura – Prosseguir para o salvamento

Assinando digitalmente

5º passo:

Clique em **Salvar Documento**

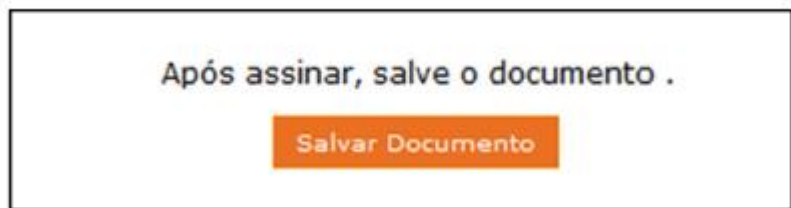


Figura – Salvamento do documento

Em seguida, ao final do documento, será exibida a assinatura do usuário.

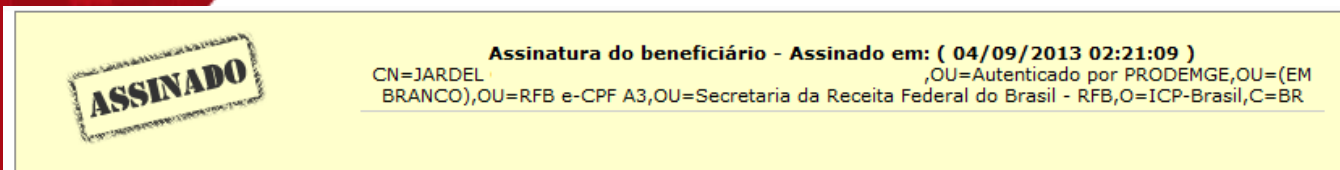


Figura – Assinatura digital



Pronto!

Somente após a conclusão dos passos anteriores você terá concluído o preenchimento e a assinatura do seu Termo de Adesão.

Equipe GEICOM

Dúvidas, ligue 155
geicom@saude.mg.gov.br



SAÚDE